



Termómetro social

El universo de los Planes sociales

Encuesta realizada por el TES a 148 personas que piden la Asignación Universal por Hijo en dependencias de ANSES en Floresta, Flores y Barracas.

Sexo



Mujeres 82%



Varones 18%

Edad promedio
31 años

¿Cuántos hijos menores de 18 años tiene?



1 hijo 44%



Entre 2 y 3 hijos 45%



Con más de 4 hijos 11%

¿Convive con su esposo/a?



Si 61%



No 39%

¿Situación ocupacional?

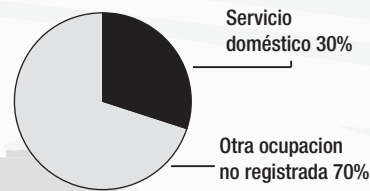


Ocupado 39%

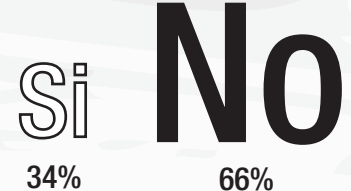


Desocupado 61%

De los ocupados ¿De qué trabaja?



De los desocupados ¿Hace changas?



Norma que ampara el subsidio universal por hijo

El Decreto nacional n° 1602, sancionado el 29/10/2009, estipula una prestación monetaria no retributiva de carácter mensual por 180 pesos. Se abona a uno sólo de los padres o tutor por consanguinidad por cada menor de 18 años que se encuentre a su cargo o sin límite de edad cuando se trate de un hijo discapacitado. Sólo pueden cobrarlo aquellos responsables que no tienen otra asignación familiar prevista, que se encuentren desocupados o que se desempeñen en la economía informal con salarios menores al mínimo, vital y móvil.

Los requisitos son: argentino, hijo de argentino nativo o por opción, naturalizado o residente, con residencia legal en el país no inferior a tres años. Si el niño tiene hasta 4 años, debe acreditarse el cumplimiento del plan de vacunación obligatorio. Desde los 5 años hasta los 18 debe acreditarse, además, la concurrencia obligatoria a establecimientos educativos públicos. Con estas condiciones, mensualmente, se abonará el 80% del monto (144 pesos). El 20% restante (36 pesos por cada mes) se acumula en una Caja de Ahorro a nombre del titular y puede ser cobrado una vez al año, presentando el cumplimiento del plan de vacunación y concurrencia escolar (432 pesos anualmente).

¿En que se emplean los ocupados y los changarines?

Actividad	%
Costura / textil	24
Servicio doméstico / limpieza	17
Venta en Feria / ambulante	14
Construcción / pintor	13
Empleado comercio	6
Cuidado de niños / ancianos	5
Cajera super / delivery / gastronomía	5
Seguridad / gestoría	5
Manicura / maquillaje / peluquería	5
Carga y descarga de camiones / volanteo	3
Operario en fábrica	3

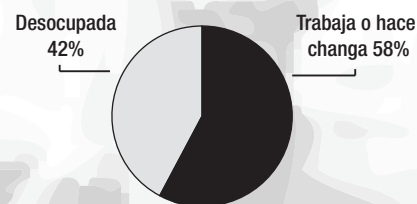
Promedio de horas de trabajo y salario

	Ocup. establ.	Chang.
Horas por semana	33	16
Ingresos por semana	\$225,20	\$113,56
Salario por hora	\$6,76	\$7,10
Ingreso mensual	\$1013,41	\$511,00

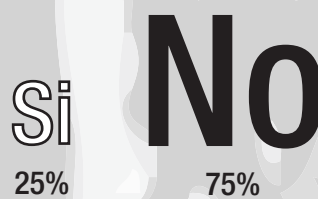
¿Qué tipo de vivienda y propiedad tienen?

Tipo de vivienda	%	Costo alquiler	Promedio
Alquiler de pensión / inquilinato / hotel / Conventillo	23	De \$150 a \$1200	\$472
Alquiler de casa en Villa o barrio (sin especificar)	18	De \$150 a \$2100	\$722
Casa propia en Villa	13	No paga	No paga
Casa propia o prestada en Villa o barrio (sin especificar)	13	No paga	No paga
Departamento en alquiler, prestado o propio	17	De \$0 a \$1500	-
Alquiler de casa en Villa	10	De \$150 a \$300	\$260
Alquiler de casilla o habitación en Villa	3	De \$200 a \$600	\$230
Casilla en asentamiento o debajo de puente	3	No paga	No paga

Situación laboral de familiares de las personas que piden subsidio



De los familiares que trabajan ¿Están registrados en su trabajo?



Actividad de los familiares de personas que piden subsidio

Actividad	%
Construcción / albañilería	24
Costura / empleo zatapero / textil	20
Empleo en comercios, servicios y fábricas	20
Chofer / Fletero / Remisero	8
Empleo y servicio domestico	7
Empleo docente y no docente	4
Vendedor	2
Serv doméstico y cartonero	1
Otros trabajos	13

Perfil del encuestado ¿Quiénes van a pedir el subsidio por hijo en Capital Federal?



Mujeres jóvenes que tienen entre 2 y 3 hijos

Alta probabilidad de estar desempleada y desocupada

Las que provienen de trabajos precarizados trabajan o hacen changas

Las que cambiaron de trabajo o dejaron de trabajar, mayoritariamente, por causa de embarazo

Generalmente alquila en pensión, conventillo o villa

En más de la mitad de los casos sus respectivos maridos están desempleados

Si sus maridos están empleados, la mayoría se encuentra en negro

Sólo un 14 % envía a sus hijos a comedores casi todos los días de la semana